

Mijn positieve gezondheid in Medicom

Juni 2024

Inhoudsopgave

Inhoudsopgave	2
Inleiding	3
Integratie in Medicom	3
Mijn Positieve Gezondheid	3
Positieve gezondheid in Medicom	4
Meerwaarde	4
Beschikbaarheid modules	5
Abonnement op aanvullende slimme protocollenmodule & abonnement op CVV	5
Abonnement op slimme protocollen maar niet op CVV	5
Geen abonnement op slimme protocollen & geen abonnement op CVV	5
Geen abonnement op slimme protocollen maar wel op CVV	5
Weergave MPG in de aanvullende slimme protocollenmodule	6
Beginscherm	6
Het spinnenweb	8
Weergave MPG in de basis protocollenmodule	9
Beginscherm	9
Weergave MPG in de module Consult Voorbereidende Vragenlijst	11
Weergave antwoorden CVV	13
Weergave antwoorden CVV in de basis protocollenmodule	15
Weergave antwoorden CVV in de aanvullende slimme protocollenmodule	16

Inleiding

Integratie in Medicom

Positieve Gezondheid van IPH is geïntegreerd in Medicom binnen de aanvullende modules Slimme protocollen en Consult Voorbereidende Vragenlijsten. Dit document geeft aanvullende informatie over de meerwaarde van Positieve Gezondheid in Medicom, de beschikbaarheid van de vragen in verschillende modules, en hoe deze grafisch worden weergegeven.

Mijn Positieve Gezondheid

Mijn Positieve Gezondheid (MPG) legt de nadruk op het vergroten en behouden van de eigen gezondheid en niet zozeer op de ziekte zelf. Dit maakt meer persoonsgerichte zorg mogelijk.

Positieve Gezondheid is de uitwerking in 6 dimensies van de nieuwe definitie van gezondheid:

- Lichaamsfuncties
- Mentaal welbevinden
- Zingeving
- Kwaliteit van leven
- Meedoen
- dagelijks functioneren

Deze bredere benadering draagt bij aan het vermogen van mensen om met de fysieke, emotionele en sociale uitdagingen in het leven om te gaan. Én om zo veel mogelijk eigen regie te voeren.

Positieve gezondheid in Medicom

Meerwaarde

Door gebruik te maken van de aanvullende slimme protocollenmodule en CVV, kan optimaal gebruik worden gemaakt van de voorzieningen van de modules.

Deze combinatie biedt de volgende voordelen voor Mijn Positieve Gezondheid:

- Er zijn geen extra licentiekosten voor de praktijk voor het gebruik van Positieve Gezondheid.
- Doordat de patiënt de vragen vooraf heeft ingevuld, is de patiënt beter voorbereid op het consult en heeft meer inzicht in zijn of haar gezondheid.
- De patiënt kan in de vragenlijst aangeven over welke onderwerpen hij of zij verder wil praten met de zorgverlener.
- De door de patiënt ingevulde antwoorden kunnen in het protocol worden getoond.
- De totaalscores worden automatisch ingevuld, waardoor het spinnenweb kan worden weergegeven.
- In het spinnenweb-tabblad van het protocol wordt weergegeven waar de patiënt verder over wil praten.
- Er is een mogelijkheid om ingevulde antwoorden over te nemen naar de SOEP-regels.

Beschikbaarheid modules

Omdat er een licentie is op de vragen, is ervoor gekozen om de vragenlijsten beschikbaar te stellen in de aanvullende modules van Medicom. Hieronder wordt per abonnementsvorm weergegeven hoe de weergave is van Positieve Gezondheid.

Abonnement op aanvullende slimme protocollenmodule & abonnement op CVV

Deze praktijken mogen alle functionaliteiten van Mijn Positieve Gezondheid (MPG) gebruiken.

Abonnement op slimme protocollen maar niet op CVV

Deze praktijken kunnen geen vragenlijst naar de patiënt sturen. In het protocol kunnen ze echter wel samen met de patiënt de vragen invullen. De eindscores worden berekend en het spinnenweb wordt visueel weergegeven.

Geen abonnement op slimme protocollen & geen abonnement op CVV

Deze praktijken kunnen de eindscores van de verschillende deelgebieden handmatig invullen. Er is geen visuele weergave van het spinnenweb en de MPG-vragen zijn niet beschikbaar.

Geen abonnement op slimme protocollen maar wel op CVV

Deze praktijken kunnen een CVV over MPG naar de patiënt versturen. De patiënt krijgt na het invullen van de CVV het spinnenweb te zien. De praktijk kan de ingevulde CVV-antwoorden bekijken in het menu Vragenlijst in Medicom (hier is het spinnenweb ook te zien). Vervolgens kan de praktijk in het protocol de eindscores van de verschillende dimensies zien, maar niet de visuele weergave van het spinnenweb en niet de MPG-vragen.

Weergave MPG in de aanvullende slimme protocollenmodule

Beginscherm

Hieronder wordt weergegeven hoe de vragenlijst wordt getoond in de aanvullende slimme protocollenmodule.

Protocol: **Mijn Positieve Gezondheid**

Score


Spinnenweb

Mijn positieve gezondheid


Vragen

Vragen positieve gezondheid tonen Ja Nee


Scoring van de 6 elementen voor mijn positieve gezondheid


MPG score lichaamsfuncties 

MPG score mentaal welbevinden 

MPG score zingeving 

MPG score kwaliteit van leven 

MPG score meedoen 

MPG score dagelijks functioneren 

Vorige

Volgende

Health Base Zorgprotocollen

Beginscherm in de aanvullende protocollenmodule

In het beginscherm worden de gezondheidsvragen getoond als er bij "Vragen positieve gezondheid tonen" voor "Ja" is gekozen.

Protocol: Mijn Positieve Gezondheid

Score > Spinnenweb

Mijn positieve gezondheid

Vragen

Vragen positieve gezondheid tonen Ja Nee ✕ ↔

Lichaamsfuncties

Ik voel me gezond

<input type="radio"/> 0 (klopt niet)	<input type="radio"/> 6
<input type="radio"/> 1	<input type="radio"/> 7
<input type="radio"/> 2	<input type="radio"/> 8
<input type="radio"/> 3	<input type="radio"/> 9
<input type="radio"/> 4	<input type="radio"/> 10 (klopt)
<input type="radio"/> 5	

Ik voel me fit

<input type="radio"/> 0 (klopt niet)	<input type="radio"/> 6
<input type="radio"/> 1	<input type="radio"/> 7
<input type="radio"/> 2	<input type="radio"/> 8
<input type="radio"/> 3	<input type="radio"/> 9
<input type="radio"/> 4	<input type="radio"/> 10 (klopt)
<input type="radio"/> 5	

0 (klopt niet) 6

Vorige **Volgende** Health Base Zorgprotocollen

Beginscherm met positieve gezondheid vragen

Het spinnenweb

Als de totaalscores bekend zijn, kan het spinnenweb getoond worden in het tabblad spinnenweb.



In het tabblad spinnenweb wordt het spinnenweb getoond.

Weergave MPG in de basis protocollenmodule

Hieronder wordt weergegeven hoe de vragenlijst wordt getoond in de basis protocollenmodule.

Beginscherm

Protocol: Mijn Positieve Gezondheid

Score

Mijn positieve gezondheid

MIJN POSITIEVE GEZONDHEID

LICHAAMSFUNCTIES

- Je gezond voelen
- Fitheid
- Klachten en pijn
- Slapen
- Eten
- Conditie
- Bewegen

DAGELIJKS FUNCTIONEREN

- Zorgen voor jezelf
- Je grenzen kennen
- Kennis van gezondheid
- Omgaan met tijd
- Omgaan met geld
- Kunnen werken
- Hulp kunnen vragen

MENTAAL WELBEVINDEN

- Onthouden
- Concentreren
- Communiceren
- Vrolijk zijn
- Jezelf accepteren
- Omgaan met verandering
- Gevoel van controle

ZINGEVING

- Zinvol leven
- Levenslust
- Idealen willen bereiken
- Vertrouwen hebben
- Accepteren
- Dankbaarheid
- Blijven leren

KWALITEIT VAN LEVEN

- Genieten
- Gelukkig zijn
- Lekker in je vel zitten
- Balans
- Je veilig voelen
- Hoe je woort

MEEDOEN

- Sociale contacten
- Serieus genomen worden
- Samen leuke dingen doen
- Steun van anderen
- Erbij horen
- Zinvolle dingen doen
- Interesse in de maatschappij

Vorige Volgende








Health Base Zorgprotocollen

In het beginscherm wordt het gestandaardiseerd plaatje van het spinnenweb getoond zonder de antwoorden van de patiënt.

Protocol: Mijn Positieve Gezondheid

Score

Mijn positieve gezondheid

MPG score lichaamsfuncties i 	<input type="text"/>
MPG score mentaal welbevinden i 	<input type="text"/>
MPG score zingeving i 	<input type="text"/>
MPG score kwaliteit van leven i 	<input type="text"/>
MPG score meedoen i 	<input type="text"/>
MPG score dagelijks functioneren i 	<input type="text"/>
MPG totaal, gezondheidsoppervlakte i 	<input type="text"/>

Vorige **Volgende**

Health Base Zorgprotocollen

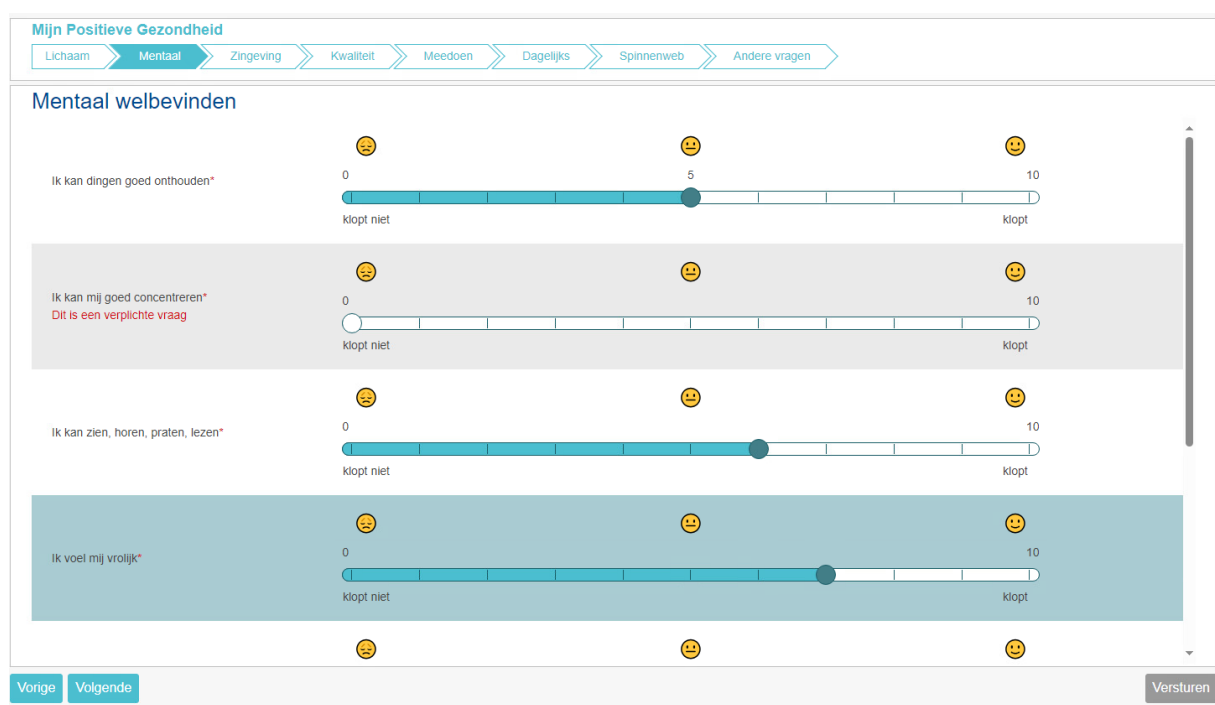
De totaalscores dienen handmatig ingevoerd te worden.

Weergave MPG in de module Consult Voorbereidende Vragenlijst

Hieronder wordt weergegeven hoe de vragenlijst wordt getoond in de module Consult Voorbereidende Vragenlijsten.

De categorieën zijn verdeeld over 6 tabbladen. Onder elk tabblad worden de vragen getoond die betrekking hebben op de desbetreffende dimensie.

Elke vraag is verplicht om in te vullen om door te kunnen naar het volgend tabblad.



Overzicht van de vragen en antwoorden in de vragenlijst "Mijn Positieve Gezondheid"

Wanneer alle vragen zijn ingevuld wordt het spinnenweb getoond.



Overzicht van het spinnenweb in de vragenlijst "Mijn Positieve Gezondheid"

Mijn Positieve Gezondheid

Lichaam > Mentaal > Zingeving > Kwaliteit > Meedoen > Dagelijks > **Spinnenweb** > Andere vragen

Scoring van de 6 elementen voor Mijn Positieve Gezondheid

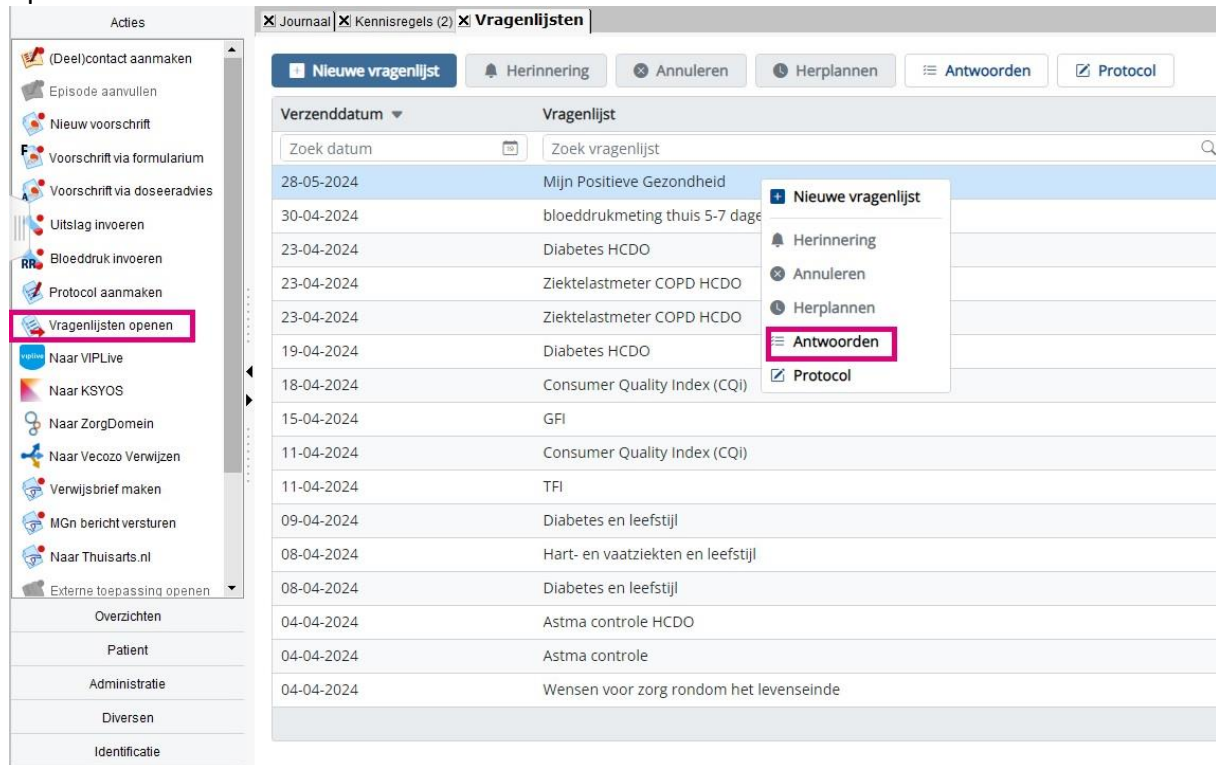
Je kunt op de onderstaande vragen klikken om deze te markeren. Gemarkeerde vragen vallen op, zo wordt het inzichtelijk welke vragen je graag wilt bespreken.

Lichaamsfuncties		Mentaal welbevinden		Zingeving	
Ik voel me gezond	5	Ik kan dingen goed onthouden	5	Ik heb een zinvol leven	3
Ik voel me fit	0	Ik kan mij goed concentreren	4	Ik heb 's morgens zin in de dag	7
Ik heb geen klachten en pijn	8	Ik kan zien, horen, praten, lezen	6	Ik heb idealen die ik graag wil bereiken	5
Ik slaap goed	8	Ik voel mij vrolijk	7	Ik heb vertrouwen in mijn eigen toekomst	6
Ik eet goed	5	Ik accepteer mijzelf zoals ik ben	4	Ik accepteer het leven zoals het komt	6
Ik ben tevreden over mijn seksualiteit	8	Ik zoek naar oplossingen om moeilijke situaties te veranderen	6	Ik ben dankbaar voor wat het leven mij biedt	3
Ik herstel snel na inspanning. Bijvoorbeeld na het sporten	6	Ik heb controle over mijn leven	8	Ik wil mijn hele leven blijven leren	4

Onder het spinnenweb is het mogelijk om per dimensie aan het geven waar de patiënt over wil praten.

Weergave antwoorden CVV

De antwoorden en het spinnenweb kunnen getoond worden als viewer in “vragenlijsten openen”.



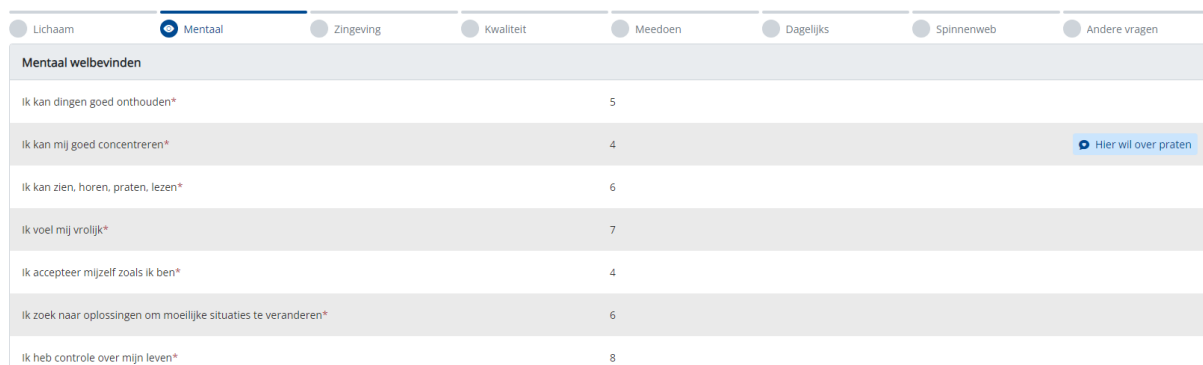
The screenshot shows the 'Vragenlijsten' (Questionnaires) section of a software interface. On the left is a sidebar with various actions, including 'Vragenlijsten openen' (highlighted with a red box). The main area displays a table of questionnaires with columns for 'Verzenddatum' (Send date) and 'Vragenlijst' (Questionnaire). A context menu is open over the first row, with 'Antwoorden' (Answers) highlighted in a red box. Other menu items include 'Nieuwe vragenlijst', 'Herinnering', 'Annuleren', 'Herplannen', and 'Protocol'.

Verzenddatum	Vragenlijst
28-05-2024	Mijn Positieve Gezondheid
30-04-2024	bloeddrukmeting thuis 5-7 dage
23-04-2024	Diabetes HCDO
23-04-2024	Ziektelastmeter COPD HCDO
23-04-2024	Ziektelastmeter COPD HCDO
19-04-2024	Diabetes HCDO
18-04-2024	Consumer Quality Index (CQI)
15-04-2024	GFI
11-04-2024	Consumer Quality Index (CQI)
11-04-2024	TFI
09-04-2024	Diabetes en leefstijl
08-04-2024	Hart- en vaatziekten en leefstijl
08-04-2024	Diabetes en leefstijl
04-04-2024	Astma controle HCDO
04-04-2024	Astma controle
04-04-2024	Wensen voor zorg rondom het levenseinde

Overzicht van hoe de antwoorden te vinden zijn in “Vragenlijsten openen”

Per dimensie kan bekeken worden welke cijfers de patiënt zichzelf geeft. Daarnaast wordt aangegeven met “hier wil over praten” waar de patiënt het over wil hebben.

Mijn Positieve Gezondheid



The screenshot shows the 'Mentaal welbevinden' (Mental well-being) viewer. At the top, there are tabs for different dimensions: Lichaam, Mentaal (selected), Zingeving, Kwaliteit, Meedoen, Dagelijks, Spinnenweb, and Andere vragen. Below the tabs is a table with statements and scores. A blue link 'Hier wil over praten' is visible next to the score 4 for the statement 'Ik kan mij goed concentreren*'. The scores are: 5, 4, 6, 7, 4, 6, 8.

Statement	Score
Ik kan dingen goed onthouden*	5
Ik kan mij goed concentreren*	4
Ik kan zien, horen, praten, lezen*	6
Ik voel mij vrolijk*	7
Ik accepteer mijzelf zoals ik ben*	4
Ik zoek naar oplossingen om moeilijke situaties te veranderen*	6
Ik heb controle over mijn leven*	8

Weergave van de antwoorden in de CVV-viewer

Mijn Positieve Gezondheid

- Lichaam
- Mentaal
- Zingeving
- Kwaliteit
- Meedoen
- Dagelijks
- Spinnenweb**

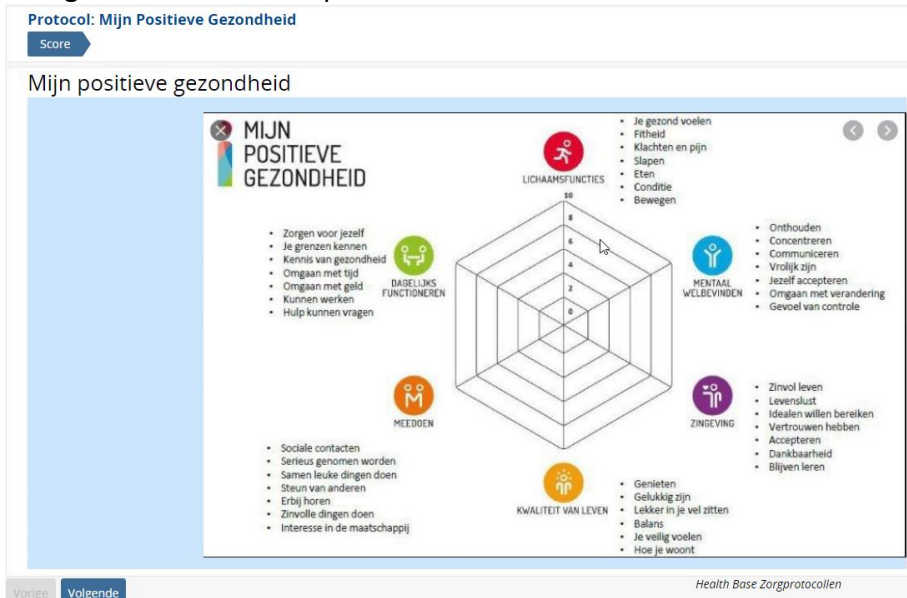
Scoring van de 6 elementen voor Mijn Positieve Gezondheid



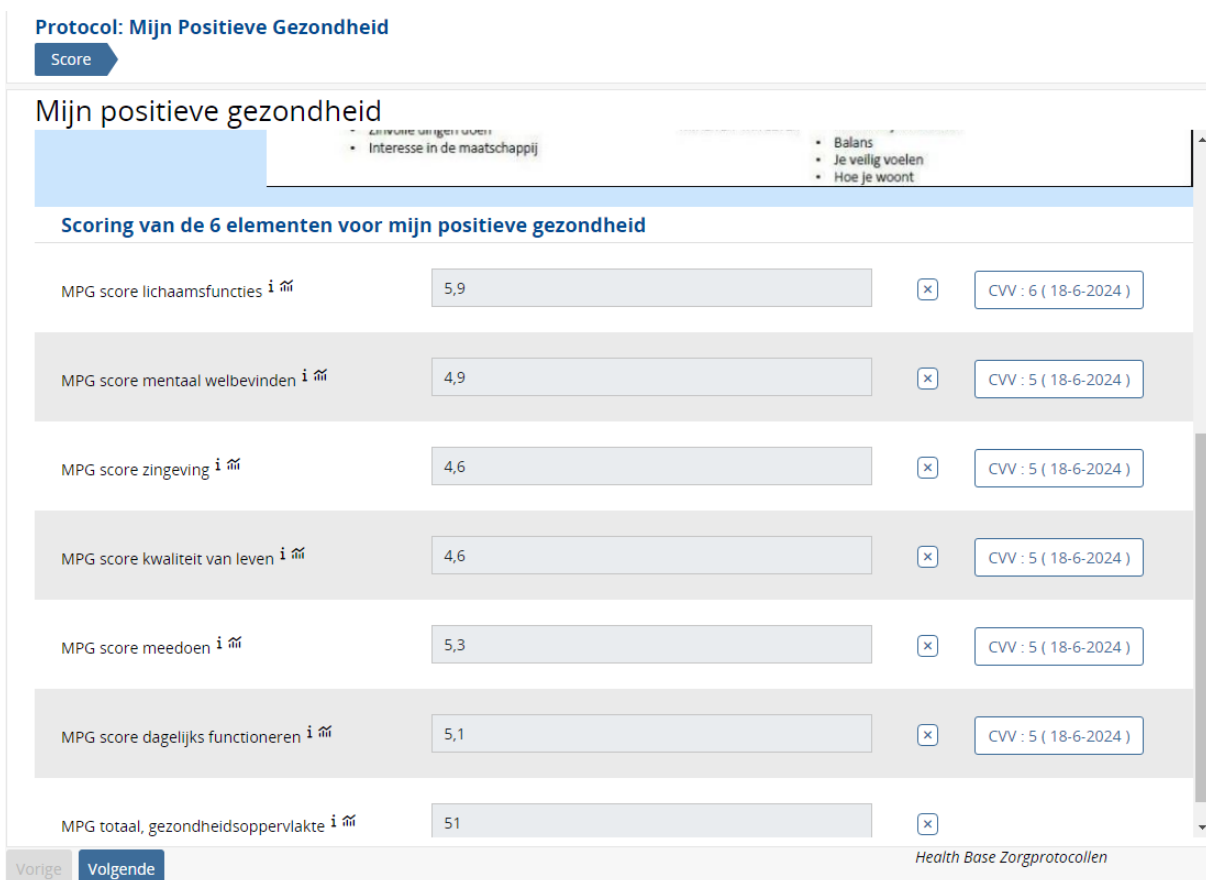
Overzicht van het spinnenweb in de CVV-viewer

Weergave antwoorden CVV in de basis protocollenmodule

Omdat er een licentie aan de vragen zitten worden de vragen en de gegeven antwoorden niet getoond in de basis protocollenmodule.



In het beginscherm wordt het gestandaardiseerd plaatje van het spinnenweb getoond zonder de antwoorden van de patiënt.



De totaalscores worden voor ingevuld naar aanleiding van de antwoorden uit de CVV.

Weergave antwoorden CVV in de aanvullende slimme protocollenmodule

Protocol: Mijn Positieve Gezondheid







Score **Spinnenweb**

Mijn positieve gezondheid

Vragen

Vragen positieve gezondheid tonen Ja Nee

Scoring van de 6 elementen voor mijn positieve gezondheid

MPG score lichaamsfuncties 	5,9	<input type="button" value="x"/>	CVV : 6 (18-6-2024)
MPG score mentaal welbevinden 	4,9	<input type="button" value="x"/>	CVV : 5 (18-6-2024)
MPG score zingeving 	4,6	<input type="button" value="x"/>	CVV : 5 (18-6-2024)
MPG score kwaliteit van leven 	4,6	<input type="button" value="x"/>	CVV : 5 (18-6-2024)
MPG score meedoen 	5,3	<input type="button" value="x"/>	CVV : 5 (18-6-2024)
MPG score dagelijks functioneren 	5,1	<input type="button" value="x"/>	CVV : 5 (18-6-2024)

Vorige **Volgende**

Health Base Zorgprotocollen

De totaalscores worden voor ingevuld naar aanleiding van de antwoorden uit de CVV.

Protocol: Mijn Positieve Gezondheid

Score **Spinnenweb**

Mijn positieve gezondheid

Vragen

Vragen positieve gezondheid tonen Ja Nee ✕ ↔

Lichaamsfuncties

Ik voel me gezond 0 (klopt niet) 6
 1 7
 2 8
 3 9 ✕ CVV : 4 (18-6-2024) ↔
 4 10 (klopt)
 5
ingevuld door de patient

Ik voel me fit 0 (klopt niet) 6
 1 7
 2 8
 3 9 ✕ CVV : 7 (18-6-2024) ↔
 4 10 (klopt)
 5
ingevuld door de patient

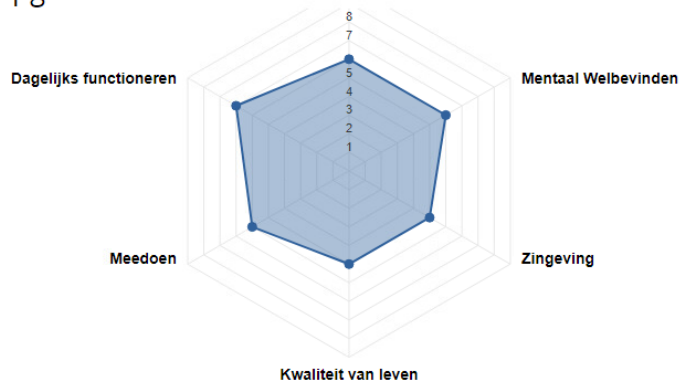
Vorige **Volgende** Health Base Zorgprotocollen

De gezondheid vragen met de CVV antwoorden worden getoond als er bij "Vragen positieve gezondheid tonen" voor "Ja" is gekozen.

Protocol: Mijn Positieve Gezondheid

Score **Spinnenweb**

Spinnenweb - mpg



© Institute for Positive Health (IPH) Utrecht

Doorpraten

Tijdens het invullen van de vragenlijst heeft de patiënt aangegeven over een aantal vragen te willen doorpraten. Hieronder worden deze vragen per thema getoond. Achter de vragen is tussen haakjes het antwoord van de patiënt weergegeven.

Vragen

- Ik voel me fit (0 (klopt niet))
- Ik kan mij goed concentreren (4)
- Ik heb een zinvol leven (3)

Vorige **Volgende**

Health Base Zorgprotocollen

In het tabblad spinnenweb wordt het spinnenweb getoond en de vragen die de patiënt wil bespreken.